

Nazwa i adres jednostki sprawozdawczej  <b>URZĄD MIEJSKI</b> 1 Maja 1a 58-530 Kowary	<b>BILANS</b> z wykonania budżetu państwa, jednostk i samorządu terytorialnego  Gmina KOWARY sporządzony na dzień 31-12-2010 r.	Adresat: Wpł. 2 9 KWI. 2011 Regionalna Izba Obrachunkowa we Wrocławiu ZESPÓŁ W Ścieżnej Górze
		Wysłać bez pisma przewodniego 296688C5149B274A 
Numer identyfikacyjny REGON  230821598		

AKTYWA	Stan na początek roku	Stan na koniec roku	PASYWA	Stan na początek roku	Stan na koniec roku
I Środki pieniężne	1 222 939,07	418 554,65	I Zobowiązania	674 721,88	4 214 487,69
I.1 Środki pieniężne	1 222 939,07	418 554,65	I.1 Zobowiązania finansowe	560 000,00	4 200 000,00
I.1.1 Środki pieniężne budżetu	1 215 143,51	5 001,26	I.1.1 Krótkoterminowe (do 12 miesięcy)	0,00	3 000 000,00
I.1.2 Środki pieniężne funduszy pomocowych	0,00	1 807,63	I.1.2 Długoterminowe (powyżej 12 miesięcy)	560 000,00	1 200 000,00
I.1.3 Pozostałe środki pieniężne	7 795,56	411 745,76	I.2 Zobowiązania wobec budżetów	114 151,12	14 487,69
II Należności i rozliczenia	238 672,17	245 031,90	I.3 Pozostałe zobowiązania	570,76	0,00
II.1 Należności finansowe	0,00	0,00	II Aktywa netto budżetu	462 342,36	-3 892 772,14
II.1.1 Krótkoterminowe (do 12 miesięcy)	0,00	0,00	II.1 Nadwyżka (+) lub niedobór (-) wykonania budżetu	-2 950 616,97	-4 813 420,09
II.1.2 Długoterminowe (powyżej 12 miesięcy)	0,00	0,00	II.1.1 Nadwyżka budżetu (+)	0,00	0,00
II.2 Należności od budżetów	127 206,74	133 375,27	II.1.2 Niedobór budżetu (-)	-2 591 006,99	-4 420 043,81
II.3 Pozostałe należności i rozliczenia	111 665,43	111 656,63	II.1.3 Niewykonane wydatki (-)	0,00	0,00
III Inne aktywa	0,00	0,00	II.1.4 Wynik na funduszach pomocowych (+,-)	-359 609,98	-393 376,28
			II.2 Wynik na operacjach niekasowych (+,-)	0,00	0,00
			II.3 Rezerwa na niewygasające wydatki	0,00	0,00
			II.4 Fundusze pomocowe (bez pozycji 1.4)	-33 766,30	64 929,31
			II.5 Środki z prywatyzacji	0,00	0,00
			II.6 Skumulowana nadwyżka lub niedobór na zasobach budżetu (+,-)	3 446 725,63	855 718,64
			III Inne pasywa	324 747,00	341 871,00

ZASTĘPCA SKARBNIKA

*Rego*

(główny księgowy budżetu państwa, skarbnik)

2011-03-30

rok, miesiąc, dzień

URMISTRZ

(minister, członek zarządu)

BeSTia

296688C5149B274A

*Minister Górzecki*

Suma aktywów	1 461 811,24	663 586,55	Suma pasywów	1 461 811,24	663 586,55

Informacje uzupełniające:

Uwagi do pozycji "Aktywa"		
Symbol	Wyszczególnienie	UwagaJST
I.1.3	Pozostałe środki pieniężne	W dniu 31,12,2010r. ulokowano w PKO na r-ku pomocniczym lokaty terminowe lokatę w kwocie 411,561,59 do dnia 3 stycznia 2011r. dlatego stan środków na rachunku budżetu jednostki wynosi na dzień 31,12,2010r. 5001,26. Lokata została wykazana w SPR-RB-N w grupie 10/banki/ w wierszu N3,3 depozyty terminowe.

ZASTĘPCA SKARBNIKA

*[Podpis]*

(główny księgowy budżetu państwa, skarbnik)

BeSTia

2011-03-30

rok, miesiąc, dzień

296688C5149B274A

BURMISTRZ

(minister, członkowie zarządu)

*Mirosław Górecki*

Nazwa i adres jednostki sprawozdawczej  <b>URZĄD MIEJSKI</b> 1 Maja 1a  58-530 Kowary	<b>BILANS</b> zakładu budżetowego	Adresat: Regionalna Izba Obrachunkowa we Wrocławiu Wpł. 8 kw. 2011
		Wysłać bez pisma przewodniego D99F658574AAD96A 
Numer identyfikacyjny REGON  <b>230821598</b>	sporządzony na dzień 31-12-2010 r.	

AKTYWA	Stan na początek roku	Stan na koniec roku	PASYWA	Stan na początek roku	Stan na koniec roku
A Aktywa trwałe	6 524 949,07	5 788 447,56	A Fundusz	6 579 483,01	5 902 772,66
A.I Wartości niematerialne i prawne	22 171,22	9 676,67	A.I Fundusz jednostki	7 038 415,85	5 844 070,50
A.II Rzeczowe aktywa trwałe	6 502 777,85	5 778 766,89	A.II Wynik finansowy netto	-458 932,85	58 702,16
A.II.1 Środki trwałe	6 502 777,85	5 778 766,89	A.II.1.1 Zysk netto (+)	0,00	58 702,16
A.II.1.1 Grunty	0,00	0,00	A.II.1.2 Strata netto (-)	-458 932,85	0,00
A.II.1.2 Budynki, lokale i obiekty inżynierii lądowej i wodnej	6 399 762,32	5 701 979,30	A.III Nadwyżka środków obrotowych (-)	0,00	0,00
A.II.1.3 Urządzenia techniczne i maszyny	68 612,63	40 765,10	A.IV Odpisy z wyniku finansowego (-)	0,00	0,00
A.II.1.4 Środki transportu	34 402,90	25 906,30	A.V Fundusz mienia zlikwidowanych jednostek	0,00	0,00
A.II.1.5 Inne środki trwałe	0,00	10 118,19	A.VI Inne	0,00	0,00
A.II.2 Inwestycje rozpoczęte (środki trwałe w budowie)	0,00	0,00	B Fundusz celowe	0,00	0,00
A.II.3 Środki przekazane na poczet inwestycji	0,00	0,00	B.1.1 Terenowy Fundusz Ochrony Gruntów Rolnych	0,00	0,00
A.III Należności długoterminowe	0,00	0,00	B.1.2 Wojewódzki Fundusz Gospodarki Zasobem Geodezyjnym i Kartograficznym	0,00	0,00
A.IV Długoterminowe aktywa finansowe	0,00	0,00	B.1.3 Fundusz Socjalny Wsi	0,00	0,00
A.IV.1.1 Akcje i udziały	0,00	0,00	B.1.4 Powiatowy Fundusz Gospodarki Zasobem Geodezyjnym i Kartograficznym	0,00	0,00
A.IV.1.2 Papiery wartościowe długoterminowe	0,00	0,00	B.1.5 Gminny Fundusz Gospodarki Zasobem Geodezyjnym i Kartograficznym	0,00	0,00
A.IV.1.3 Inne długoterminowe aktywa finansowe	0,00	0,00	B.1.6 Powiatowy Fundusz Ochrony Środowiska i Gospodarki Wodnej	0,00	0,00
A.V Wartość mienia zlikwidowanych jednostek	0,00	0,00	B.1.7 Gminny Fundusz Ochrony Środowiska i Gospodarki Wodnej	0,00	0,00

ZASTĘPCA SKARBNIKA

(główny księgowy)

2011-03-25

(rok, miesiąc, dzień)

BURMISTRZ

(kierownik jednostki)

BeSTia

D99F658574AAD96A

B Aktywa obrotowe	1 575 032,82	2 021 482,81	C Zobowiązania długoterminowe	0,00	0,00
B.I Zapasy	90 693,85	96 232,88	D Zobowiązania krótkoterminowe i fundusze specjalne	1 521 498,88	1 907 157,71
B.I.1.1 Materiały	90 693,85	96 232,88	D.I Zobowiązania krótkoterminowe	1 517 466,82	1 903 775,36
B.I.1.2 Półprodukty i produkty w toku	0,00	0,00	D.I.1.1 Zobowiązania z tytułu dostaw i usług	1 332 820,86	1 703 922,22
B.I.1.3 Produkty gotowe	0,00	0,00	D.I.1.2 Zobowiązania według budżetów	56 251,06	63 291,07
B.I.1.4 Towary	0,00	0,00	D.I.1.3 Zobowiązania z tytułu ubezpieczeń społecznych	45 630,20	48 572,80
B.II Należności krótkoterminowe	1 243 819,59	1 848 102,00	D.I.1.4 Zobowiązania z tytułu wynagrodzeń	37 129,24	39 181,36
B.II.1.1 Należności z tytułu dostaw i usług	1 202 889,22	1 804 124,78	D.I.1.5 Pozostałe zobowiązania	3 796,88	6 388,03
B.II.1.2 Należności od budżetów	37 430,37	41 127,22	D.I.1.6 Sumy obce (depozytowe, zabezpieczenie wykonania umów)	41 838,58	42 419,88
B.II.1.3 Należności z tytułu ubezpieczeń społecznych	0,00	0,00	D.I.1.7 Rozliczenia z tytułu środków na wydatki budżetowe i z tytułu dochodów budżetowych	0,00	0,00
B.II.1.4 Pozostałe należności	3 500,00	2 850,00	D.I.1.8 Rezerwy na zobowiązania	0,00	0,00
B.II.1.5 Rozliczenia z tytułu środków na wydatki budżetowe i z tytułu dochodów budżetowych	0,00	0,00	D.II Fundusze specjalne	4 032,06	3 382,35
B.III Środki pieniężne	241 519,38	77 147,93	D.II.1.1 Zakładowy fundusz świadczeń socjalnych	4 032,06	3 382,35
B.III.1.1 Środki pieniężne w kasie	0,00	0,00	D.II.1.2 Inne fundusze	0,00	0,00
B.III.1.2 Środki pieniężne na rachunkach bankowych	241 519,38	77 147,93	E Rozliczenia międzyokresowe	0,00	0,00
B.III.1.3 Inne środki pieniężne	0,00	0,00	E.I Rozliczenia międzyokresowe przychodów	0,00	0,00
B.IV Krótkoterminowe papiery wartościowe	0,00	0,00	E.II Inne rozliczenia międzyokresowe	0,00	0,00
B.V Rozliczenia międzyokresowe	0,00	0,00	F Inne pasywa	0,00	0,00
C Inne aktywa	0,00	0,00			
<b>Suma aktywów</b>	<b>8 100 981,89</b>	<b>7 809 930,37</b>	<b>Suma pasywów</b>	<b>8 100 981,89</b>	<b>7 809 930,37</b>

A. Objasnienie - wykazane w bilansie wartości aktywów trwałych i obrotowych są pomniejszone odpowiednio o umorzenie i odpisy aktualizujące.

B. Informacje uzupełniające istotne dla rzetelności i przejrzystości sytuacji finansowej i majątkowej:

ZASTĘPCA SKARBNIKA

(główny księgowy)

2011-03-25

(rok, miesiąc, dzień)

BURMISTRZ

(kierownik jednostki)

Symbol	Opis	Wartość
020	Umorzenie wartości niematerialnych i prawnych	37 225,52
071	Umorzenie środków trwałych	16 494 554,83
072	Umorzenie wyposażenia	132 937,70
290	Odpisy aktualizacyjne należności	1 728 790,36

ZASTĘPCA SKARBNIKA

  
 (główny księgowy)


BeSTia


2011-03-25

(rok, miesiąc, dzień)

D99F658574AAD96A

BURMISTRZ

  
 (kierownik jednostki)

Nazwa i adres jednostki sprawozdawczej		Rachunek zysków i strat jednostki (wariant porównawczy)	Adresat	
URZĄD MIEJSKI 1 Maja 1a 58-530 Kowary			Regionalna Izba Obrachunkowa we Wrocławiu	
Numer identyfikacyjny REGON		Sprawozdanie łączne zakładów budżetowych	Wysłać bez pisma przewodniego	
230821598			28DC67A192E9C6AD	
				
			Stan na koniec roku poprzedniego	Stan na koniec roku bieżącego
A.	Przychody netto ze sprzedaży i zrównane z nimi, w tym:		5 317 851,28	5 137 245,01
I.	Przychody netto ze sprzedaży produktów		5 307 413,04	5 126 219,17
1.	w tym: dotacje zaliczane do przychodów (podmiotowe, przedmiotowe, na pierwsze wyposażenie w środki obrotowe)		0,00	0,00
II.	Zmiana stanu produktów (zwiększenia - wartość dodatnia, zmniejszenie - wartość ujemna)		0,00	0,00
III.	Koszt wytworzenia produktów na własne potrzeby jednostki		0,00	0,00
IV.	Przychody netto ze sprzedaży towarów i materiałów		0,00	0,00
V.	Pozostałe dochody budżetowe		10 438,24	11 025,84
B.	Koszty działalności operacyjnej		5 303 461,07	5 437 353,28
I.	Amortyzacja		234 219,54	246 953,74
II.	Zużycie materiałów i energii		2 404 856,46	2 251 015,85
III.	Usługi obce		1 510 224,26	1 735 805,50
IV.	Podatki i opłaty		170 965,00	169 075,04
V.	Wynagrodzenia		779 919,26	818 448,94
VI.	Ubezpieczenia społeczne i inne świadczenia dla pracowników		166 146,31	163 066,49
VII.	Pozostałe koszty rodzajowe		37 130,24	32 987,72
VIII.	Wartość sprzedanych towarów i materiałów		0,00	0,00
IX.	Udzielone dotacje		0,00	0,00
X.	Inne świadczenia finansowane z budżetu		0,00	0,00
XI.	Pozostałe obciążenia		0,00	0,00
C.	Zysk (strata) ze sprzedaży (A - B)		14 390,21	-300 108,27
D.	Pozostałe przychody operacyjne		314 043,74	377 535,98
I.	Zysk ze zbycia niefinansowych aktywów trwałych		0,00	0,00
II.	Dotacje		0,00	0,00
III.	Pokrycie amortyzacji		234 219,54	246 953,74
IV.	Inne przychody operacyjne		79 824,20	30 582,24

ZASTĘPCA SKARBNIKA  
  
(główny księgowy)

2011-03-25

(rok, miesiąc, dzień)

BURMISTRZ

  
(kierownik jednostki)

E.	Pozostałe koszty operacyjne	816 447,98	111 498,96
I.	Koszty inwestycji finansowanych ze środków własnych zakładów budżetowych i dochodów własnych jednostek budżetowych	0,00	0,00
II.	Pozostałe koszty operacyjne	816 447,98	111 498,96
F.	Zysk (strata) z działalności operacyjnej (C + D - E)	-488 014,03	-34 071,25
G.	Przychody finansowe	74 520,79	96 734,23
I.	Dywidendy i udziały w zyskach	0,00	0,00
II.	Odsetki	74 520,79	96 734,23
III.	Inne	0,00	0,00
H.	Koszty finansowe	32 139,61	171,82
I.	Odsetki	8 528,11	171,82
II.	Inne	23 611,50	0,00
I.	Zysk (strata) z działalności gospodarczej (F + G - H)	-445 632,85	62 491,16
J.	Wynik zdarzeń nadzwyczajnych (J.I. - J.II.)	0,00	0,00
I.	Zyski nadzwyczajne	0,00	0,00
II.	Straty nadzwyczajne	0,00	0,00
K.	Zysk (strata) brutto (I +- J)	-445 632,85	62 491,16
L.	Podatek dochodowy	13 300,00	3 789,00
M.	Pozostałe obowiązkowe zmniejszenia zysku (zwiększenia straty) oraz nadwyżki środków obrotowych	0,00	0,00
N.	Zysk (strata) netto (K - L - M)	-458 932,85	58 702,16

ZASTĘPCA SKARBNIKA

*Regański*  
 (główny księgowy)

2011-03-25


(rok, miesiąc, dzień)

BURMISTRZ


(kierownik jednostki)

BeSTia

28DC67A192E9C6AD

Nazwa i adres jednostki sprawozdawczej <b>URZĄD MIEJSKI</b> 1 Maja 1a 58-530 Kowary		Zestawienie zmian w funduszu jednostki  Sprawozdanie łączne zakładów budżetowych  sporządzone na na dzień 31-12-2010 r.	Adresat: Regionalna Izba Obrachunkowa we Wrocławiu  ZESPÓŁ w Jeleniej Górze	
Numer identyfikacyjny REGON  <b>230821598</b>			Wysłać bez pisma przewodniego D8903CAD0EFDC5E6 	
			Stan na koniec roku poprzedniego	Stan na koniec roku bieżącego
I.	Fundusz jednostki na początku okresu (BO)		7 452 675,33	7 038 415,86
II.	Zwiększenie funduszu (z tytułu)		714 405,18	877 113,71
II.1.	Zysk bilansowy za rok ubiegły		30 984,35	0,00
II.2.	Zrealizowane wydatki budżetowe		0,00	0,00
II.3.	Dotacje, środki na inwestycje, odpisy z wyniku finansowego na inwestycje		0,00	366 363,77
II.4.	Aktualizacja środków trwałych		0,00	0,00
II.5.	Nieodpłatnie otrzymane środki trwale i inwestycje		234 281,00	0,00
II.6.	Aktywa przejęte od zlikwidowanych (połączonych) jednostek		0,00	0,00
II.7.	Środki obrotowe otrzymane w ramach centralnego zaopatrzenia		0,00	0,00
II.8.	Pozostałe odpisy z wyniku finansowego za rok bieżący		0,00	0,00
II.9.	Inne zwiększenia		449 139,83	510 749,94
III.	Zmniejszenia funduszu jednostki (z tytułu)		1 128 664,65	2 071 459,07
III.1.	Strata za rok ubiegły		0,00	458 932,85
III.2.	Zrealizowane dochody budżetowe		0,00	0,00
III.3.	Rozliczenie wyniku finansowego i środków obrotowych za rok ubiegły		0,00	0,00
III.4.	Dotacje i środki na inwestycje		0,00	0,00
III.5.	Pokrycie amortyzacji		234 219,54	246 953,74
III.6.	Aktualizacja środków trwałych		0,00	0,00
III.7.	Wartość sprzedanych i nieodpłatnie przekazanych środków trwałych i inwestycji		475 071,47	698 947,01
III.8.	Pasywa przejęte od zlikwidowanych (połączonych) jednostek		0,00	0,00
III.9.	Środki obrotowe przekazane w ramach centralnego zaopatrzenia		0,00	0,00
III.10.	Inne zmniejszenia		419 373,64	666 625,47
IV.	Fundusz jednostki na koniec okresu (BZ) (poz. I+II-III)		7 038 415,86	5 844 070,50
V.	Wynik finansowy netto za rok bieżący (+,-)		-458 932,85	58 702,16
V.1.	zysk netto		0,00	58 702,16

ZASTĘPCA SKARBNIKA

  
 (główny księgowy)

2011-03-25

(rok, miesiąc, dzień)

D8903CAD0EFDC5E6

BURMISTRZ

(kierownik jednostki)

  
 Włodzisław Górecki



V.2	strata netto (-)	-458 932,85	0,00
VI.	Nadwyżka dochodów własnych jednostek budżetowych, nadwyżka środków obrotowych zakładów budżetowych, odpisy z wyniku finansowego gospodarstw pomocniczych jednostek budżetowych	0,00	0,00
VII.	Fundusz (poz. IV+,-V-VI)	6 579 483,01	5 902 772,66

ZASTĘPCA SKARBNIKA

*[Podpis]*  
 (główny księgowy)

BeSTia

2011-03-25

(rok, miesiąc, dzień)

D8903CAD0EFDC5E6

BURMISTRZ

*[Podpis]*  
 (kierownik jednostki)

REGIONALNA IZBA OBRACHUNKOWA  
we Wrocławiu

Nazwa i adres jednostki sprawozdawczej  <b>URZĄD MIEJSKI</b> 1 Maja 1a  58-530 Kowary	<b>BILANS</b> jednostki budżetowej	Adresat: <b>9 KW. 2011</b> Regionalna Izba Obrachunkowa we <b>ZESPÓL w J. Wrocławiu</b>
		Wysłać bez pisma przewodniego 4997CBD3329DD806 
Numer identyfikacyjny REGON  <b>230821598</b>	sporządzony na dzień <b>31-12-2010 r.</b>	

AKTYWA	Stan na początek roku	Stan na koniec roku	PASYWA	Stan na początek roku	Stan na koniec roku
A Aktywa trwałe	103 610 727,35	108 796 763,41	A Fundusz	103 535 924,28	108 652 922,13
A.I Wartości niematerialne i prawne	17 233,28	23 370,03	A.I Fundusz jednostki	107 140 856,81	109 938 757,33
A.II Rzeczowe aktywa trwałe	72 500 953,10	76 724 036,22	A.II Wynik finansowy netto	-3 604 932,53	-1 285 835,20
A.II.1 Środki trwałe	70 683 768,35	75 500 293,67	A.II.1.1 Zysk netto (+)	10 049 803,10	11 366 090,28
A.II.1.1 Grunty	57 420 569,00	57 226 530,00	A.II.1.2 Strata netto (-)	-13 654 735,63	-12 551 925,48
A.II.1.2 Budynki, lokale i obiekty inżynierii lądowej i wodnej	13 123 304,09	18 161 553,30	A.III Nadwyżka środków obrotowych (-)	0,00	0,00
A.II.1.3 Urządzenia techniczne i maszyny	80 907,98	75 698,73	A.IV Odpisy z wyniku finansowego (-)	0,00	0,00
A.II.1.4 Środki transportu	20 353,67	5 124,00	A.V Fundusz mienia zlikwidowanych jednostek	0,00	0,00
A.II.1.5 Inne środki trwałe	38 633,63	31 389,54	A.VI Inne	0,00	0,00
A.II.2 Inwestycje rozpoczęte (środki trwałe w budowie)	1 817 184,75	1 223 742,65	B Fundusz celowe	62 075,02	0,00
A.II.3 Środki przekazane na poczet inwestycji	0,00	0,00	B.1.1 Terenowy Fundusz Ochrony Gruntów Rolnych	0,00	0,00
A.III Należności długoterminowe	1 204 455,17	453 807,16	B.1.2 Wojewódzki Fundusz Gospodarki Zasobem Geodezyjnym i Kartograficznym	0,00	0,00
A.IV Długoterminowe aktywa finansowe	29 888 085,80	31 595 550,00	B.1.3 Fundusz Socjalny Wsi	0,00	0,00
A.IV.1.1 Akcje i udziały	29 888 085,80	31 595 550,00	B.1.4 Powiatowy Fundusz Gospodarki Zasobem Geodezyjnym i Kartograficznym	0,00	0,00
A.IV.1.2 Papiery wartościowe długoterminowe	0,00	0,00	B.1.5 Gminny Fundusz Gospodarki Zasobem Geodezyjnym i Kartograficznym	0,00	0,00
A.IV.1.3 Inne długoterminowe aktywa finansowe	0,00	0,00	B.1.6 Powiatowy Fundusz Ochrony Środowiska i Gospodarki Wodnej	0,00	0,00
A.V Wartość mienia zlikwidowanych jednostek	0,00	0,00	B.1.7 Gminny Fundusz Ochrony Środowiska i Gospodarki Wodnej	62 075,02	0,00

ZASTĘPCA SKARBNIKA

*Krzyszyna Rogowska*  
Krzyszyna Rogowska  
(główny księgowy)

2011-04-29

(rok, miesiąc, dzień)

BURMISTRZ

*Miroslaw Gorzech*  
Miroslaw Gorzech  
(kierownik jednostki)

B Aktywa obrotowe	3 063 852,29	3 193 222,48	C Zobowiązania długoterminowe	889 970,55	1 347 369,71
B.I Zapasy	0,00	0,00	D Zobowiązania krótkoterminowe i fundusze specjalne	2 174 141,26	1 958 656,40
B.I.1.1 Materiały	0,00	0,00	D.I Zobowiązania krótkoterminowe	2 025 506,29	1 817 103,90
B.I.1.2 Półprodukty i produkty w toku	0,00	0,00	D.I.1.1 Zobowiązania z tytułu dostaw i usług	326 170,32	498 709,10
B.I.1.3 Produkty gotowe	0,00	0,00	D.I.1.2 Zobowiązania według budżetów	469 186,90	475 788,20
B.I.1.4 Towary	0,00	0,00	D.I.1.3 Zobowiązania z tytułu ubezpieczeń społecznych	80 548,18	87 062,86
B.II Należności krótkoterminowe	2 863 818,13	2 998 939,19	D.I.1.4 Zobowiązania z tytułu wynagrodzeń	458 582,60	486 140,98
B.II.1.1 Należności z tytułu dostaw i usług	291 515,86	4 989,87	D.I.1.5 Pozostałe zobowiązania	183 479,08	100 063,17
B.II.1.2 Należności od budżetów	44 866,84	37 256,75	D.I.1.6 Sumy obce (depozytowe, zabezpieczenie wykonania umów)	65 798,69	169 339,59
B.II.1.3 Należności z tytułu ubezpieczeń społecznych	0,00	835,99	D.I.1.7 Rozliczenia z tytułu środków na wydatki budżetowe i z tytułu dochodów budżetowych	441 740,52	0,00
B.II.1.4 Pozostałe należności	2 453 363,59	2 955 467,00	D.I.1.8 Rezerwy na zobowiązania	0,00	0,00
B.II.1.5 Rozliczenia z tytułu środków na wydatki budżetowe i z tytułu dochodów budżetowych	74 071,84	389,58	D.II Fundusze specjalne	148 634,97	141 552,50
B.III Środki pieniężne	200 034,16	194 283,29	D.II.1.1 Zakładowy fundusz świadczeń socjalnych	148 634,97	141 552,50
B.III.1.1 Środki pieniężne w kasie	6 000,00	6 000,00	D.II.1.2 Inne fundusze	0,00	0,00
B.III.1.2 Środki pieniężne na rachunkach bankowych	194 034,16	188 283,29	E Rozliczenia międzyokresowe	12 468,53	31 037,85
B.III.1.3 Inne środki pieniężne	0,00	0,00	E.I Rozliczenia międzyokresowe przychodów	12 468,53	31 037,85
B.IV Krótkoterminowe papiery wartościowe	0,00	0,00	E.II Inne rozliczenia międzyokresowe	0,00	0,00
B.V Rozliczenia międzyokresowe	0,00	0,00	F Inne pasywa	0,00	0,00
C Inne aktywa	0,00	0,00			
<b>Suma aktywów</b>	<b>106 674 579,64</b>	<b>111 989 985,89</b>	<b>Suma pasywów</b>	<b>106 674 579,64</b>	<b>111 989 985,89</b>

A. Objasnienie - wykazane w bilansie wartości aktywów trwałych i obrotowych są pomniejszone odpowiednio o umorzenie i odpisy aktualizujące.

B. Informacje uzupełniające istotne dla rzetelności i przejrzystości sytuacji finansowej i majątkowej:

ZASTĘPCA SKARBNIKA

*Krzysztof Rogowski*  
(główny księgowy)

2011-04-29

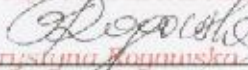
(rok, miesiąc, dzień)

BURMISTRZ

*Witostaw Górecki*  
(kierownik jednostki)

Symbol	Opis	Wartość
014	Umorzenie zbiorów bibliotecznych	28 536,31
020	Umorzenie wartości niematerialnych i prawnych	136 750,46
071	Umorzenie środków trwałych	7 669 805,63
072	Umorzenie wyposażenia	895 295,35
290	Odpisy aktualizacyjne należności	3 677 591,69

ZASTĘPCA SKARBNIKA

  
 Krystyna Roguska  
 (główny księgowy)


BeSTia


2011-04-29

(rok, miesiąc, dzień)


4997CBD3329DD806

BURMISTRZ

  
 Mirosław Górecki  
 (kierownik jednostki)

Nazwa i adres jednostki sprawozdawczej URZĄD MIEJSKI 1 Maja 1a 58-530 Kowary		Zestawienie zmian w funduszu jednostki  Sprawozdanie łączne jednostek budżetowych  sporządzone na na dzień 31-12-2010 r.	Adresat: Regionalna Izba Obrachunkowa we Wrocławiu  ZESPÓŁ w Jeleniej Górze	
Numer identyfikacyjny REGON  230821598			Wysłać bez pisma przewodniego 7E336B00E8F51C9C 	
			Stan na koniec roku poprzedniego	Stan na koniec roku bieżącego
I.	Fundusz jednostki na początku okresu (BO)		103 913 985,87	107 140 856,81
II.	Zwiększenie funduszu (z tytułu)		43 724 806,53	45 337 435,36
II.1.	Zysk bilansowy za rok ubiegły		10 248 462,74	10 049 803,10
II.2.	Zrealizowane wydatki budżetowe		27 561 983,58	28 271 892,36
II.3.	Dotacje, środki na inwestycje, odpisy z wyniku finansowego na inwestycje		3 161 072,22	4 779 412,60
II.4.	Aktualizacja środków trwałych		0,00	0,00
II.5.	Nieodpłatnie otrzymane środki trwałe i inwestycje		111 768,30	0,00
II.6.	Aktywa przejęte od zlikwidowanych (połączonych) jednostek		0,00	0,00
II.7.	Środki obrotowe otrzymane w ramach centralnego zaopatrzenia		0,00	0,00
II.8.	Pozostałe odpisy z wyniku finansowego za rok bieżący		0,00	0,00
II.9.	Inne zwiększenia		2 641 299,69	2 236 327,30
III.	Zmniejszenia funduszu jednostki (z tytułu)		40 497 735,39	42 539 534,84
III.1.	Strata za rok ubiegły		10 639 989,17	13 654 735,63
III.2.	Zrealizowane dochody budżetowe		20 276 876,39	19 559 965,78
III.3.	Rozliczenie wyniku finansowego i środków obrotowych za rok ubiegły		0,00	0,00
III.4.	Dotacje i środki na inwestycje		6 149 078,99	8 238 820,77
III.5.	Pokrycie amortyzacji		724 292,36	780 263,87
III.6.	Aktualizacja środków trwałych		0,00	0,00
III.7.	Wartość sprzedanych i nieodpłatnie przekazanych środków trwałych i inwestycji		2 611 200,00	168 463,00
III.8.	Pasywa przejęte od zlikwidowanych (połączonych) jednostek		0,00	0,00
III.9.	Środki obrotowe przekazane w ramach centralnego zaopatrzenia		0,00	0,00
III.10.	Inne zmniejszenia		94 296,48	137 285,79
IV.	Fundusz jednostki na koniec okresu (BZ) (poz. I+II-III)		107 140 856,81	109 938 757,33
V.	Wynik finansowy netto za rok bieżący (+,-)		-3 604 932,53	-1 285 835,20
V.1.	zysk netto		10 049 803,10	11 366 090,28

ZASTĘPCA SKARBNIKA

  
 Krystyna Kogowska  
 (główny księgowy)

2011-04-29

(rok, miesiąc, dzień)

BURMISTRZ

  
 Mirosław Górecki  
 (kierownik jednostki)

V.2.	strata netto (-)	-13 654 735,63	-12 651 925,48
VI.	Nadwyżka dochodów własnych jednostek budżetowych, nadwyżka środków obrotowych zakładów budżetowych, odpisy z wyniku finansowego gospodarstw pomocniczych jednostek budżetowych	0,00	0,00
VII.	Fundusz (poz. IV+,-V-VI)	103 535 924,28	108 652 922,13

ZASTĘPCA SKARBNIKA

*Krzysztof Wójcicki*  
Krzysztof Wójcicki  
(główny księgowy)

2011-04-29


(rok, miesiąc, dzień)

7E336B00E8F51C9C

URZĘDNIK

*Mirosław Górecki*  
Mirosław Górecki

(kierownik jednostki)

Nazwa i adres jednostki sprawozdawczej		Rachunek zysków i strat jednostki (wariant porównawczy)	Adresat:	
URZĄD MIEJSKI 1 Maja 1a 58-530 Kowary			Regionalna Izba Obrachunkowa we Wrocławiu	
Numer identyfikacyjny REGON		Sprawozdanie łączne jednostek budżetowych  sporządzony na na dzień 31-12-2010 r.	Wysłać bez pisma przewodniego DEB072F65971AFD0	
230821598				
			Stan na koniec roku poprzedniego	Stan na koniec roku bieżącego
A.	Przychody netto ze sprzedaży i zrównane z nimi, w tym:		19 227 017,13	19 605 507,13
I.	Przychody netto ze sprzedaży produktów		77 395,35	278 191,66
I.	w tym: dotacje zaliczane do przychodów (podmiotowe, przedmiotowe, na pierwsze wyposażenie w środki obrotowe)		0,00	0,00
II.	Zmiana stanu produktów (zwiększenia - wartość dodatnia, zmniejszenie - wartość ujemna)		0,00	0,00
III.	Koszt wytworzenia produktów na własne potrzeby jednostki		0,00	0,00
IV.	Przychody netto ze sprzedaży towarów i materiałów		0,00	130 572,50
V.	Pozostałe dochody budżetowe		19 149 621,78	19 196 742,97
B.	Koszty działalności operacyjnej		22 107 690,18	21 395 363,13
I.	Amortyzacja		724 292,36	780 263,87
II.	Zużycie materiałów i energii		1 283 022,07	1 297 596,60
III.	Usługi obce		6 129 802,94	4 288 725,02
IV.	Podatki i opłaty		192 873,64	243 762,20
V.	Wynagrodzenia		6 498 184,73	6 914 964,17
VI.	Ubezpieczenia społeczne i inne świadczenia dla pracowników		1 451 215,32	1 583 493,25
VII.	Pozostałe koszty rodzajowe		114 070,35	432 042,01
VIII.	Wartość sprzedanych towarów i materiałów		0,00	0,00
IX.	Udzielone dotacje		0,00	0,00
X.	Inne świadczenia finansowane z budżetu		5 683 144,33	5 854 516,01
XI.	Pozostałe obciążenia		31 084,44	0,00
C.	Zysk (strata) ze sprzedaży (A - B)		-2 880 673,05	-1 789 856,00
D.	Pozostałe przychody operacyjne		734 073,43	789 803,87
I.	Zysk ze zbycia niefinansowych aktywów trwałych		0,00	0,00
II.	Dotacje		9 780,00	9 540,00
III.	Pokrycie amortyzacji		724 292,36	780 263,87
IV.	Inne przychody operacyjne		1,07	0,00


ZASTĘPCA SKARBNIKA

  
 Krzysztof Rogowski  
 (główny księgowy)

2011-04-29

(rok, miesiąc, dzień)

BURMISTRZ

  
 Mirosław Górski  
 (kierownik jednostki)

E.	Pozostałe koszty operacyjne	2 031 003,33	724 505,30
I.	Koszty inwestycji finansowanych ze środków własnych zakładów budżetowych i dochodów własnych jednostek budżetowych	-11 148,40	0,00
II.	Pozostałe koszty operacyjne	2 042 151,73	724 505,30
F.	Zysk (strata) z działalności operacyjnej (C + D - E)	-4 177 602,95	-1 724 557,43
G.	Przychody finansowe	572 818,95	470 685,78
I.	Dywidendy i udziały w zyskach	0,00	0,00
II.	Odsetki	246 925,10	86 276,70
III.	Inne	325 893,85	364 409,08
H.	Koszty finansowe	148,53	31 963,55
I.	Odsetki	148,53	1 113,87
II.	Inne	0,00	30 849,68
I.	Zysk (strata) z działalności gospodarczej (F + G - H)	-3 604 932,53	-1 285 835,20
J.	Wynik zdarzeń nadzwyczajnych (J.I. - J.II.)	0,00	0,00
I.	Zyski nadzwyczajne	0,00	0,00
II.	Straty nadzwyczajne	0,00	0,00
K.	Zysk (strata) brutto (I + - J)	-3 604 932,53	-1 285 835,20
L.	Podatek dochodowy	0,00	0,00
M.	Pozostałe obowiązkowe zmniejszenia zysku (zwiększenia straty) oraz nadwyżki środków obrotowych	0,00	0,00
N.	Zysk (strata) netto (K - L - M)	-3 604 932,53	-1 285 835,20

ZASTĘPCA SKARBNIKA

*Roguski*  
Krzysztof Roguski  
(główny księgowy)

2011-04-29

(rok, miesiąc, dzień)

3 URMISTRZ

*Miroslaw Górecki*  
(kierownik jednostki)